

Bild	Artikelnr.	Gerät Bezeichnung / Ausführung	Garantie:			Seriennummer	Baujahr	Preis
			1-5 Jahre	= 6 Monate				
	216230	Rotinio 8 s Auto Clean Bandung links, Bedienungspanel rechts Abmessungen (BxTxH): 1050 x 915 x 1800 mm Leistung: 10,5 kW Spannung: 400 V, 3 PNE Max. Nennstrom: 25 A Anschlusskabel: ca. 3 m, Stecker Typ CEE 32 Zulassungen: CE	6- 10 Jahre <td>= 3 Monate</td> <td></td> <td>216230-000002</td> <td>2023</td> <td>Bitte Angebot verlangen</td>	= 3 Monate		216230-000002	2023	Bitte Angebot verlangen
	387013	TurboChef ECO, schwarz lackiert (RAL 9005) mit WiFi Abmessungen (BxTxH): 409 x 597 x 546 mm Leistung: 3,7 kW Spannung: 230 V Absicherung: 16 A, Klasse D Anschlusskabel: Kabel mit Stecker Typ 23	über 10 Jahre	keine Garantie		ECOEU00461	2021	Bitte Angebot verlangen
	386386	Beer Flexisteamer SpaceCombi Magic Team Compact 6.1, mit Waveclean, RA Abmessungen(BxTxH): 550 x 880 x 1908 mm Nennleistung: 2 x 7,8 kW Spannung: 400 V AC 50/60 Hz, 3 NPE Absicherung: je 3 x 16 A Anschlusskabel: je ca. 2 m, Stecker CEE63 Wasserzulauf: 2 x G 3/4" A Hart- und Weichwasser getrennt Wasserdruck: 200-600 kPa Wasserablauf: DN 67 kg				19210209	2019	Bitte Angebot verlangen
	386385	Beer Flexisteamer SpaceCombi Magic Team Compact 6.1, mit Waveclean, RA Magic Hood Geruchsneutralisierungshaube Abmessungen(BxTxH): 550 x 787 x 784 mm Nennleistung: 7,8 kW Spannung: 3NPE AC 400 V Absicherung: 3 x 16 A Kabel mit Stecker CEE16				16203819	2018	Bitte Angebot verlangen
	213127	Perfect Fry DSA 7200 ohne Feuerlöscher Abmessungen: 434x 677 x 762 mm Kapazität pro Charge: ca. 1.5 kg Oelinhalt: 11 Liter Leistungsaufnahme: 7.2 kW Anschlussspannung: 400 V 3PNE/ 50 Hz. Maximale Leistungsaufnahme: 13.0 A Ampere (Absicherung): 16 A Stecker: Typ CEE16				E16KD0797716627	2017	Bitte Angebot verlangen
	2024205	Wärmelampe Paket zu Perfect Fry DSA 7200				E16KD079789	2017	Bitte Angebot verlangen
		Untergestell fahrbar für 2 Perfect Fry Friteuse						Bitte Angebot verlangen
	387300	BEER Turbo Snack mit Touchsteuerung Funktionen: Heißluft-Mikrowelle-Kombination/ Heißluft/ Mikrowelle Lieferumfang: - 1 Garkorb, 280 x 210 mm - 1 Gareinsatz, 280 x 305 mm - 1 Gargutschaufel - 1 Pizzablech, Ø 256 mm, gelocht Maße: B 460 x T 680 x H 660 mm Anschlusswert: 3,3 kW 230 V 50 Hz Stecker: Typ 23				387300-000006	2023	Bitte Angebot verlangen

Bild	Artikelnr.	Gerät Bezeichnung / Ausführung	Garantie:			Seriennummer	Baujahr	Preis
			1-5 Jahre	= 6 Monate				
	2032313	Delia Einbau-Kühlvitrine 3/1, EK Kühlmittel R290 eckig zwei Zwischenbord LED Beleuchtung Nachttrollo 1125x700x1370 mm 1 Kw, 230V, 4.4A Stecker: Typ Schuko	6- 10 Jahre <td>= 3 Monate</td> <td></td> <td>A180242100001/R290</td> <td>2021</td> <td>Bitte Angebot verlangen</td>	= 3 Monate		A180242100001/R290	2021	Bitte Angebot verlangen
	299191	Auftisch Kalt-Warmhalteplatte, 1/1 Glas weiss, inkl. Steuerung eigengekühlt R600a Abmessungen LxTxH: 530 x 330 x 140mm Leistung: Heizung 870W / Kühlung 70W Anschlusswerte: 230V/ 50Hz/ 3.8A Stecker: Typ 12	über 10 Jahre	keine Garantie		10150000XX000877001	2021	Bitte Angebot verlangen
	299191	Auftisch Kalt-Warmhalteplatte, 1/1 Glas weiss, inkl. Steuerung eigengekühlt R600a Abmessungen LxTxH: 530 x 330 x 140mm Leistung: Heizung 870W / Kühlung 70W Anschlusswerte: 230V/ 50Hz/ 3.8A Stecker: Typ 12				01015519-07-117117	2021	Bitte Angebot verlangen
	299191	Auftisch Kalt-Warmhalteplatte, 1/1 Glas weiss, inkl. Steuerung eigengekühlt R600a Abmessungen LxTxH: 530 x 330 x 140mm Leistung: Heizung 870W / Kühlung 70W Anschlusswerte: 230V/ 50Hz/ 3.8A Stecker: Typ 12				10150000XX000857004	2021	Bitte Angebot verlangen
dito Bild oben, einfach schwarz	299181	Auftisch Kalt-Warmhalteplatte, 1/1 Glas schwarz, inkl. Steuerung eigengekühlt R600a Abmessungen LxTxH: 530 x 330 x 140mm Leistung: Heizung 870W / Kühlung 70W Anschlusswerte: 230V/ 50Hz/ 3.8A Stecker: Typ 12				10150000XX001407111	2023	Bitte Angebot verlangen
dito Bild oben, einfach schwarz	299181	Auftisch Kalt-Warmhalteplatte, 1/1 Glas schwarz, inkl. Steuerung eigengekühlt R600a Abmessungen LxTxH: 530 x 330 x 140mm Leistung: Heizung 870W / Kühlung 70W Anschlusswerte: 230V/ 50Hz/ 3.8A Stecker: Typ 12				10150000XX001337108	2023	Bitte Angebot verlangen
dito Bild oben, einfach schwarz	299181	Auftisch Kalt-Warmhalteplatte, 1/1 Glas schwarz, inkl. Steuerung eigengekühlt R600a Abmessungen LxTxH: 530 x 330 x 140mm Leistung: Heizung 870W / Kühlung 70W Anschlusswerte: 230V/ 50Hz/ 3.8A Stecker: Typ 12				10150000XX001347109	2023	Bitte Angebot verlangen
	299126	Tischmodell Kalt-Warmhaltewanne, 1/1 Metall inkl. Steuerung eigengekühlt R600a Abmessungen LxTxH: 410 x 615 x 275mm Leistung: Heizung 900W Anschlusswerte: 230V/ 50Hz/ 3.95A Kältemittel: R600a Stecker: Typ 12				299126-000001	2022	Bitte Angebot verlangen








Bild	Artikelnr.	Gerät Bezeichnung / Ausführung	Garantie:			Seriennummer	Baujahr	Preis
			1-5 Jahre	= 6 Monate				
	214017	Warmhalte-Vitrine MD 60-5 fünf waagerechte Präsentationsböden mit Preisstreifen an jedem Tablar Temperaturbereich von 30-99°C Gesamtauslagefläche von 1.305 m2, Standfläche von 0.48 m2 Stossfänger zum Schutz vor Einkaufswagen inkl. kundenseitige Temperturanzeige Abmessungen (BxTxH): 600 x 800 x 1972 mm Leistung: 3,6 kW Spannung: 400V / 3N / 50Hz Max. Nennstrom: 10A Stecker: Typ 15 Gewicht: 209 kg Zulassungen: CE	6- 10 Jahre	= 3 Monate		1000499309	2011	Bitte Angebot verlangen
	214060	Warmhalte-Vitrine MDS 86-2 zu Rotinio 5P eco Spiegelrückwand, Schutzschiene Leistung: 3,2 kW Spannung: 230V, 50Hz Max. Nennstrom: 13,9 A Stecker: Typ 23 Gewicht: 155 kg Zulassungen: CE	über 10 Jahre	keine Garantie		100097514	2021	Bitte Angebot verlangen
	211210 201138 201133	Culinario Mistral Unterbau fahrbar CH - Modell mit Glasaufbau H 400 mm mit Induktions Wok 5 kW und Induktionskocheinheit 3.5 kW Abmessungen (BxTxH) 1304 x 700 x 950 mm 400 V Leistungsaufnahme: max 22 kW Max. Nennstrom: 32 A Stecker: Typ CEE 32 Zulassung: CE				91700401/0039 B136.82410.0056 419017-BZ12	2015 2009 2011	Bitte Angebot verlangen
	386265	Beer Flexisteamer SpaceCombi Classic 6.1 RA, mit Waveclean, ohne DK Abmessungen(BxTxH): 550 x 787 x 784 mm Nennleistung: 7,8 kW Spannung: 400 V AC 50/60 Hz, 3 NPE Absicherung: 3 x 16 A Anschlusskabel: ca. 2 m, Stecker CE-16 Wasserzulauf: 2 x G 3/4" A Hart- und Weichwasser getrennt Wasserdruck: 2,0 - 6,0 bar, Wasserablauf: DN 40 mit WaveClean Reinigungssystem, ohne Schlauchbrause, mit Kerntemperaturfühler, Türe mit Rechtsanschlag				20203413	2020	Bitte Angebot verlangen
	214906	MCC 90-3 Level, Neutral, für Selbstbedienung, LED auf allen Auslagen Technische Daten: Abmessungen: 900 x 750 x 1420 mm Leistung: 0,04 kW Spannung: 230V, 50Hz Max. Nennstrom: 0.9 A Steckertyp: standardmässig ausgestattet mit Stecker Typ 12 Zulassungen: CE				214906-000001	2023	Bitte Angebot verlangen
	214441	MCC 90-3 Level, Trockenwärme, für verpackte Produkte, feste Rückwand. Technische Daten: Abmessungen: 900 x 750 x 1420 mm Leistung: 3.0 kW Spannung: 230V, 50Hz Max. Nennstrom: 13.1 A Steckertyp: standardmässig ausgestattet mit Stecker Typ 23 Zulassungen: CE				214441-000001	2023	Bitte Angebot verlangen
		Montageset Rücken-an-Rücken zu 214631-000001						Bitte Angebot verlangen
		Verdunsterwanne zum Kühlgerät 214631-000001						Bitte Angebot verlangen
		Montageset Rücken-an-Rücken zu 214441-000001						Bitte Angebot verlangen
	4N12101	Hot Cube SB Längs GN 1/1 mit Spuckschutz 388 x 683 x 367 mm 230 VAC, LNPE, 490W 2.2 A 2 m Kabel Stecker Typ 12				4N12101-68009	2018	Bitte Angebot verlangen

Bild	Artikelnr.	Gerät Bezeichnung / Ausführung	Garantie:			Seriennummer	Baujahr	Preis
			1-5 Jahre	= 6 Monate				
	4N12101	Hot Cube SB Längs GN 1/1 mit Spuckschutz 388 x 683 x 367 mm 230 VAC, LNPE, 490W 2.2 A 2 m Kabel Stecker Typ 12	6- 10 Jahre	= 3 Monate		4N12101-68010	2018	Bitte Angebot verlangen
	4N03162	Spuckschutz zu Hot Cube GN 2/1	über 10 Jahre	keine Garantie		4N03162	3162	Bitte Angebot verlangen
	3300557	IR Tischlampe mit Montageklemme für Tischplatten 230V, 1.3A Stecker: Typ 12	Zubehör:	50% vom VP		3300557-69001	2019	Bitte Angebot verlangen
	191034	Beleuchtungskanal 1762 mm LED /3000 K Autonomer Beleuchtungskanal mit LED Band 24 V für Montage bauseits; Gehäuse aus Chromnickelstahl; mit Kippschalter Ein/Aus auf der rechten Seite ohne Kabel / Stecker				191034-69001	2019	Bitte Angebot verlangen
	3200180	Pommes frites Blech 1/1 Test-Artikel - zerkratzt				Artikel 2 Stk.	Stk.	Bitte Angebot verlangen
	3308018	Uno Top Hot 1/1-40, Aufbau gerade Schneidbrett 200 mm schwarz Trockenlauf Wasserschale 1/1-60 o. Ablauf 398 x 784 x 554 mm 230V 4.4A Stecker: Typ 12				3308018-63054	2023	Bitte Angebot verlangen
	3307901	Uno Top Cold 1/1-100, Aufbau gerade 400 x 594 x 655 290W 230V Stecker: Typ Schuko				3307901-000006	2022	Bitte Angebot verlangen
	3307580	Uno Top Hot Q-40 LED mit geradem Glasaufbau Trockenlauf Gehäuse schwarz lackiert RAL 9005 2x Wasserschale 60mm o. Ablauf 598 x 378 x 552 mm 1000W 230V Stecker: Typ Schuko				3307580-66052	2016	Bitte Angebot verlangen
	3307001	Uno Compact 1/1-100 388 x 584 x 210 mm 700W 230V Stecker: Typ 12				3307001-61252	2011	Bitte Angebot verlangen
	326830	SOLARIS Kalt- und Warmlichtbrücke KW30 für GN 3/1, bestückt mit LED 3000K mit T-Stützen 370 mm Tablargo Hauchschutz kurz einseitig 230V. 3.9A Stecker: Typ 12				326830-66035	2016	Bitte Angebot verlangen

Bild	Artikelnr.	Gerät Bezeichnung / Ausführung	Garantie:			Seriennummer	Baujahr	Preis
			1-5 Jahre	= 6 Monate				
	4N12121	Hot Cube GN 1/1 Quer, Simplex Tischmodell Sonderanfertigung - Gerät mit Spezialhöhe, ohne Spuckschutz bediente Version mit Frontglas mit Preisschildhalter 598 x 473 x308 mm 440W 230V 2 A Stecker: Typ Schuko	6- 10 Jahre	= 3 Monate		4N12121-000021	2022	Bitte Angebot verlangen
	4N12211	Hot Cube GN 1/1 Quer, Simplex Tischmodell Sonderanfertigung - Gerät mit einem beheizten Tablar selbstbediente Version mit Hauchschutz 5595 x 340 x565 mm 440W 230V 2 A Stecker: Typ Schuko	über 10 Jahre	keine Garantie		4N12211-000009	2024	Bitte Angebot verlangen
	326815	Solaris GN 1 1/2, KW 15, LED beidseitig Hauchschutz Tablarglas Stützen höhenverstellbar 370-470 mm 370W 230V 1.6A Stecker: Typ Schuko	Zubehör:	50% vom VP		326815-66028	2016	Bitte Angebot verlangen
	299331	WP 1/1 PRO Tischmodell Warmhalteplatte mit integriertem Hauchschutz sowie IR-Strahler für die Stützwärme und Ausleuchtung von oben. Ideal zum Präsentieren und Warmhalten von Speisen am flexiblen Buffet, in der Hotellerie oder im Catering-Bereich.				299331-67081	2017	Bitte Angebot verlangen
	491203	IR-Wärmebrücke GN-3/1, mit autom. Erkennung, Schalter rechts Standkonsole für lose Aufstellung ohne LED-Kanal Dreheschalter und Kabelausgang rechts Abmessungen: BxTxH 1070 x 275 x 420 mm 1500 W, 230 V, LN+PE Max. Nennstrom: 6.6 A 3m Kabel, Stecker Typ 12				491203-000001	2025	Bitte Angebot verlangen
	192004R	IR Wärmebrücke mit LED Kaltlichtkanal 2-reihig Konsolen für Lose Aufstellung 1762 x 360 mm 3000 E, 400 V, 6.5 A Stecker: Typ 15				192004-000001	2022	Bitte Angebot verlangen
	3200452	Mobiler Hustenschutz GN 2/1 800 x 390 x 554 mm					2025	Bitte Angebot verlangen
	326850	Solaris Kalt- und Wärmebrücke KW50 GN 5/1 mit T-Stützen mit Kabelausgang rechts höhenverstellbar 370-470 Abmessungen: 1788 x 277 x410 mm 230 V, 1500 W, 6.5 A Stecker: Typ 12				326850-000009	2022	Bitte Angebot verlangen
	299304	Warmhalteplatte 800 x 400 mm Auftischgerät Heizzone: 2 Leistung: 670 W Anschluss: 230 V Gewicht: 7.8 kg Nutzfläche: 0.32 m2 Stecker: 1x Typ Schuko / 3x Typ 12 Breite (Regler): 800 mm Tiefe: 400 mm Höhe: 45 mm				299304-69100	2019	Bitte Angebot verlangen

Bild	Artikelnr.	Gerät Bezeichnung / Ausführung	Garantie:			Seriennummer	Baujahr	Preis
			1-5 Jahre	= 6 Monate				
	299304	Warmhalteplatte 800 x 400 mm Auf Tischgerät Heizzone: 2 Leistung: 670 W Anschluss: 230 V Gewicht: 7.8 kg Nutzfläche: 0.32 m2 Stecker: 1x Typ Schuko / 3x Typ 12 Breite (Regler): 800 mm Tiefe: 400 mm Höhe: 45 mm	6- 10 Jahre	= 3 Monate		299304-69284	2019	Bitte Angebot verlangen
	299304	Warmhalteplatte 800 x 400 mm Auf Tischgerät Heizzone: 2 Leistung: 670 W Anschluss: 230 V Gewicht: 7.8 kg Nutzfläche: 0.32 m2 Stecker: 1x Typ Schuko / 3x Typ 12 Breite (Regler): 800 mm Tiefe: 400 mm Höhe: 45 mm	über 10 Jahre	keine Garantie		299304-69369	2019	Bitte Angebot verlangen
	299304	Warmhalteplatte 800 x 400 mm Auf Tischgerät Heizzone: 2 Leistung: 670 W Anschluss: 230 V Gewicht: 7.8 kg Nutzfläche: 0.32 m2 Stecker: 1x Typ Schuko / 3x Typ 12 Breite (Regler): 800 mm Tiefe: 400 mm Höhe: 45 mm	Zubehör:	50% vom VP		299304-69373	2019	Bitte Angebot verlangen
	299302	Warmhalteplatte GN-2/1 Auf Tischgerät Heizzone: 2 Leistung: 680 W Anschluss: 230 V Nutzfläche: 0.34 m2 Stecker: mit Stecker T12 Abmessungen: 657 x 539 x 45 mm (Abmessungen ohne Regler, inkl. Füße)				299302-69003	2019	Bitte Angebot verlangen
	299322	Warmhalteplatte GN 2/1 Quer Auf Tisch Heizzone: 2 Leistung: 680 W Anschluss: 230 V Nutzfläche: 0.34 m2 Stecker: mit Stecker T12 Abmessungen: 539 x 657 x 45 mm (Abmessungen ohne Regler, inkl. Füße)				299322-69062	2019	Bitte Angebot verlangen
	299312	Warmhalteplatte Einbaumodell GN 2/1 inkl. Montagewinkel Heizzone: 2 Leistung: 680 W Anschluss: 230 V Nutzfläche: 0.34 m2 Stecker: mit Stecker T12 Abmessungen: 648 x 530 x 44 mm (Abmessungen ohne Reeler)				299312-69417	2019	Bitte Angebot verlangen
	299301	Warmhalteplatte GN-1/1, Steckertyp T12 Auf Tischgerät Standard Glasoberfläche 332 x 539 x 45mm 340W 230V 1.5A Stecker: Typ 12				299301-69124	2019	Bitte Angebot verlangen
	3300560	Vario Hot zum aufhängen inkl Dimmer IR-300W 230V/ schwarz Durchmesser 190mm unten/182mm oben/150mm Höhe 300W 230V 1.3A kein Stecker				33000560-000001	2022	Bitte Angebot verlangen

Bild	Artikelnr.	Gerät Bezeichnung / Ausführung	Garantie:			Seriennummer	Baujahr	Preis
			1-5 Jahre	= 6 Monate				
	3300560	Vario Hot zum aufhängen inkl Dimmer IR-300W 230V/ schwarz Durchmesser 190mm unten/182mm oben/150mm Höhe 300W 230V 1.3A keinStecker	6- 10 Jahre <td>= 3 Monate</td> <td></td> <td>33000560-000005</td> <td>2022</td> <td>Bitte Angebot verlangen</td>	= 3 Monate		33000560-000005	2022	Bitte Angebot verlangen
	3300561	Vario Hot zum aufhängen inkl Dimmer IR-300W 230V/ elektropoliert Durchmesser 190mm unten/182mm oben/150mm Höhe 300W 230V 1.3A keinStecker	über 10 Jahre	keine Garantie		33000561-71109/71110	2022	Bitte Angebot verlangen
	3300620	Vario Hot Spot Typ 2, nicht dimmbar IR 300W 230V kupferfarben Heizzone: 1 Leistung: 300 W Anschluss: 230 V / 1.4A Stecker: mit Stecker T12 Abmessungen: Ø 195 x 260 mm	Zubehör:	50% vom VP		3300620- 000002	2025	Bitte Angebot verlangen
	3300630	Vario Hot Spot Typ 2, dimmbar IR 300W 230V kupferfarben Heizzone: 1 Leistung: 300 W Anschluss: 230 V / 1.4A Stecker: mit Stecker T12 Abmessungen: Ø 192 x 260 mm				3300630-000003	2025	Bitte Angebot verlangen
	299301	Warmhalteplatte GN-1/1, Steckertyp T12 Auf Tischgerät kratzfeste Oberfläche 332 x 539 x 45mm 340W 230V 1.5A Stecker: Typ Schuko				299301-71151	2021	Bitte Angebot verlangen
	299001	Warmhalteplatte weiss, GN 1/1 340W 230V 1.5A Stecker: Typ Schuko				299001-000001	2023	Bitte Angebot verlangen
	299301	Warmhalteplatte, GN 1/1 340W 230V 1.5A Stecker: Typ 12				299301-66022	2016	Bitte Angebot verlangen
	4424203	Culinario Arctis EK GN 2/1 LED Fahrbar Glasaufbau 5E-400 Einschlebspiegel Unterbau fahrbar mit Rollen Verkleidung durchgehend bündig mit Ecken Tabletrutsche klappbar Abmessungen: 835 x 725 x 1304 mm 230 VAC, NPE 405 W, 1.8 A Kabel: ca. 3 m, Stecker: Typ Schuko				4424203-67037	2021	Bitte Angebot verlangen
	4434203	Arctis EK GN3/1 LED Fahrbar Glasaufbau 5E-400 Einschlebspiegel Unterbau fahrbar mit Rollen Verkleidung durchgehend bündig mit Ecken Tabletrutsche klappbar Abmessungen: 1160 x 725 x 1304 mm 230 VAC, NPE 650 W, 2.8 A Kabel: ca. 3 m, Stecker: Typ Schuko				4434203-67001	2017	Bitte Angebot verlangen

Bild	Artikelnr.	Gerät Bezeichnung / Ausführung	Garantie:			Seriennummer	Baujahr	Preis
			1-5 Jahre	= 6 Monate				
	4434207	Arctis EK GN3/1 LED Fahrbar Duplex Glasaufbau 5E-Duplex Heckklappe mit Steckspiegel Unterbau fahrbar mit Rollen Verkleidung durchgehend bündig mit Ecken Tabletrutsche klappbar Abmessungen: 1160 x 725 x 1354 mm 230 VAC, NPE 650 W, 2.8 A Kabel: ca. 3 m Stecker: Typ Schuko	6- 10 Jahre	= 3 Monate		4434207-71026	2021	Bitte Angebot verlangen
	4G24205	Cold Rack EK GN 2/1 mit 5 Etagen fahrbar Eigengekühlt mit fixer Rückwand 5 Auslageebenen (4 höhen- und winkelverstellbare Tablare) Steuerung im Unterbau hochklappbarer Lamellenverdamer LED Beleuchtung auf jeder Etage inkl. Preisschildhalterung Abmessungen: 800 x 770 x 1980 mm Temperaturbereich: +4°C - +12°C Elektrischer Anschluss: 230 VAC LN+PE, 820 W Max. Nennstrom: 3.6 A Stecker: Typ 12 Kältemittel: R290	über 10 Jahre	keine Garantie		4G24205-70007	2020	Bitte Angebot verlangen
	4431103	Arctis EK, GN 3/1 Einbaumodell Glasaufbau 5E-400 Einschiebspiegel 1160 x 725 x 1061 mm 650W 230V 2.9A Stecker: Typ 12				4431103-000001	2022	Bitte Angebot verlangen
	4034207	Culinario Master Touch Double GN 3/1 Fahrbar Glasaufbau 1E-400 ohne Schneidbrett, dafür mit Blende Einschiebspiegel Wasserschalen 100 mm mit Ablauf Unterbau fahrbar mit 3-seitiger CNS-Verkleidung Einbautablar 1100 x 650 x 1304 mm 2m Kabel Stecker: Schuko				4034207-70012	2020	Bitte Angebot verlangen
	4W42131	Culinario Touch DUPLEX GN 4/1 Tischmodell LED NEU Glasaufbau 1E schräg 2. Etage beheizt Rückwand verspiegelt 2x Spuckschutz 200 mm gästeseitig 4x Wasserschale 100 mm Easy Fill 1430 x 650 x 920 mm 400 VAC, 3LN+PE, 3560 W 5.2A Stecker: Typ 15				4W42131-69100	2019	Bitte Angebot verlangen
	4034207	Culinario Master Touch GN 3/1 Double fahrbar Glasaufbau 1E-400 Steckspiegel 120 mm Schneidbrett 200 mm schwarz 3x Wasserschalen Easy Fill 100 mm Unterbau fahrbar mit 3-seitiger CNS-Verkleidung 1110 x 650 x 1304 mm 230 V LPE, 3100 W, 13.5 A Stecker: Typ Schuko				4034207-67016	2021	Bitte Angebot verlangen
	4034205	Culinario Master Touch Double GN 3/1 LED Modell Fahrbar Glasaufbau 1E-400 Einschiebspiegel 3x Wasserschale 100 mm Easy Fill Schneidbrett 200 mm schwarz Unterbau fahrbar mit 3-seitiger CNS Verkleidung Einbautablar GN 3/1 Flügeltüren 1100 x 650 x 1304 mm 230 V LPE, 3100 W, 13.5 A 2m Kabel Stecker: Schuko				4034205-68009	2018	Bitte Angebot verlangen
	4044107	Culinario Master Touch Double GN 4/1 LED Modell Fahrbar Glasaufbau 5E-400 Einschiebspiegel 4x Wasserschale 100 mm Easy Fill mit Ablauf Schneidbrett 200 mm schwarz Tabletrutsche klappbar Unterbau fahrbar mit 3-seitiger CNS Verkleidung Einbautablar GN 4/1 Schiebetüren 1450 x 650 x 1304 mm 400 V 3LN+PE, 6300 W, 15.2 A				4044107-700015	2020	Bitte Angebot verlangen









Bild	Artikelnr.	Gerät Bezeichnung / Ausführung	Garantie:			Seriennummer	Baujahr	Preis
			1-5 Jahre	= 6 Monate				
	3052101	Culinaro Master GN 5/1 fahrbar Glasaufbau 5E-450 Einschiebspiegel Abschlussrahmen schräg Schneidbrett 300 marmolen 5x Wasserschalen GN 1/1, 100 mm Unterbau fahrbar mit 3-seitiger CNS-Verkleidung Tellerrutsche klappbar 1790 x 650 x 1354 mm 400 VAC, 3LN+PE, 5050 W, 9.2 A Stecker: Typ 15	6- 10 Jahre <td>= 3 Monate</td> <td></td> <td>3052101-61177</td> <td>2011</td> <td>Bitte Angebot verlangen</td>	= 3 Monate		3052101-61177	2011	Bitte Angebot verlangen
	4034107	Culinaro Master Touch GN 3/1 Double LED 4-farbig, Model fahrbar Glasaufbau 1E-400 Einschiebspiegel Schneidbrett 200 mm schwarz Unterbau fahrbar mit 3-seitiger CNS Verkleidung Tabletrutsche fix GN Einschub 1/1 Flügeltüren 1110 x 650 x 1304 mm 230 V LPE, 3100 W, 13.5 A	über 10 Jahre	keine Garantie		4034107-65017	2015	Bitte Angebot verlangen
	4034163	Culinaro WP GN 3/1-LED Triplex fahrbar Glasaufbau 1E Triplex schräg mit verspiegelter Rückwand mit IR und LED Beleuchtung mit externer Steuerung im Unterbau mit Flügeltüren Unterbau 3-seitig CNS verkleidet fahrbar mit Rollen Kabel-Stecker: Kabelausgang B Kabellänge ca. 3m mit Stecker Typ 15 Zulassung: CE	Zubehör:	50% vom VP		4034163-67023	2017	Bitte Angebot verlangen
	4032143	Culinaro WP GN 3/1-LED Duplex fahrbar Glasaufbau 1E Duplex schräg mit verspiegelter Rückwand mit IR und LED Beleuchtung mit externer Steuerung im Unterbau mit Flügeltüren Unterbau 3-seitig CNS verkleidet fahrbar mit Rollen Kabel-Stecker: Kabelausgang B Kabellänge ca. 3m mit Stecker Typ 15 Zulassung: CE				4032143-67012	2017	Bitte Angebot verlangen
	3605603	OEM Beer Marie E3 Einbau Mustergerät - Pototyp Beer Marie für GN-Tiefe 150mm Glasaufbau 5E-400 Unterbau fahrbar - offen Stecker: Typ CEE16				3605603-000001	2022	Bitte Angebot verlangen
	4G24254	Kombi-Rack EK GN 2/1 mit 2 Etagen kalt und 2 Etagen warm, fahrbar BxHxT 800 x 770 x 1980 mm 3000W 400V Stecker: Typ Schuko				4G24254-000002	2023	Bitte Angebot verlangen
	3X34235	Hot Tower GN 3/1 mit 5 Etagen F3-5S RAL 9005 matt lackiert Spiegeltüren Abmessungen (BxTxH): 1110 x 650 x 1354 mm Leistung: 3630 W Spannung: 400 VAC/ 3 LNPE, 5.3 A Stecker: Typ CEE16 Zutatenbox GN 3/1				3X34235-000001	2023	Bitte Angebot verlangen
	4034126	Convenience Station plus GN 3/1 fahrbar, unterste Etage feuchte Wärme Abmessungen (BxTxH): 10902 x 596 x 1918 mm Leistung: 3630 W Spannung: 400 VAC/ 3 LNPE, 5.3 A Stecker: Typ 15 Zutatenbox GN 3/1				4034126-000002	2023	Bitte Angebot verlangen

Bild	Artikelnr.	Gerät Bezeichnung / Ausführung	Garantie:			Seriennummer	Baujahr	Preis
			1-5 Jahre	= 6 Monate				
	309313	Spezialaufbau WP GN 2/1 Warmhalteplatte GN 2/1 quer Lampengehäuse mit 2x IR-Strahler mit Spuckschutz um WH-Platte	6- 10 Jahre	= 3 Monate		309313-69108	2019	Bitte Angebot verlangen
	3534232	Vulcano EK-GN 3/1, fahrbar, DERZ, Zentralwasseranschluss Glasaufbau 5E-400 Abschlussrahmen gerade mit Schneidbrett, Einsatz schwarz Unterbau mit 3-seitiger CNS-Verkleidung 1120 x 900 x 1304 mm 400V, 3N, 4900W, 10.5A Stecker: Typ CEE16	über 10 Jahre	keine Garantie		3534232-71004	2021	Bitte Angebot verlangen
	4334203	Culinario Easy GN 3/1, Modell fahrbar, Glasaufbau 5E-400 Lichtkanal, Seitenbügel und Rahmen schwarz RAL 90005 matt lackiert Einschiebspiegel Schneidbrett 200 Schwarz Wasserschalen 100 mm mit Ablauf Unterbau fahrbar mit 3-seitiger CNS-Verkleidung Tabletrutsche klappbar GN 2/1 Einschubgestell Flügeltüren 1450 x 650 x 1304 mm 3050W,400V, 9.6A Stecker: Typ 15				4334203-71190	2021	Bitte Angebot verlangen
	4352203	Culinario Easy GN 5/1, Tischmodell Glasaufbau 5E-400 Einschiebspiegel Schneidbrett 200 Schwarz Wasserschalen 100 mm mit Ablauf 1100 x 650 x 604 mm 5050W, 400V, 9.6A Stecker: Typ CEE16				4352203-63046	2013	Bitte Angebot verlangen
	4V34177	Fire & Ice 2K/1W, EK, LED, fahrbar Glasaufbau 5E-400 Einschiebspiegel Schneidbrett 200 mm schwarz Unterbau fahrbar mit 3-seitiger CNS-Verkleidung Tabletrutsche klappbar 1740W, 230V, 7.6A Stecker: Typ 15				4V34177-65205	2015	Bitte Angebot verlangen
	3X34103	Hot Tower GN 3/1, fahrbar mit 3 waagerechten Etagen Flügeltüren mit Spiegel mit 3-seitiger CNS-Verkleidung 3630W 230V 5.3A Stecker: Typ 15				3X34103-70007	2020	Bitte Angebot verlangen
	4K34103	Beermarie Version 2.0, GN 3/1 fahrbar für GN-Schalen bis 200 mm Tiefe Unterbau fahrbar mit 2-seitiger CNS-Verkleidung 3950W 230V, 8.5A Stecker: Typ CEE16				4K34103-000001	2023	Bitte Angebot verlangen
	3033605	Culinario Gourmet-Aktiv F3 Master fahrbar 1x Wasserschale GN 2/1 mit Ablauf 1x Wasserschale GN 1/1 ohne Ablauf Klappspiegel B x T x H in mm: 1110 x 650 x 595 Leistung: 3050 W Spannung: 400 V, 2NPE Max.Nennstrom: 9.1 A Anschluss: 3 m Kabel mit Stecker Typ 15 alte Mastersteuerung				3033605-55236	2005	Bitte Angebot verlangen