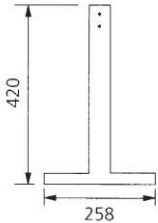




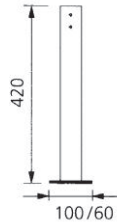
Infrarot Licht-/ Wärmebrücke

Auszug Konsolen-Typen, Montagewinkel

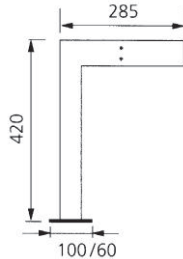
Standkonsole für
lose Aufstellung
Stütze mittig



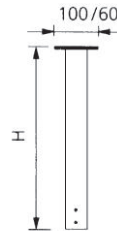
Standkonsole für
Festmontage
Stütze mittig



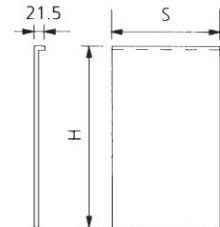
Standkonsole für
Festmontage
Stütze hinten



Hängekonsole
Stütze mittig



Montagewinkel
hängend



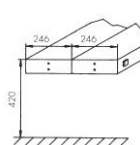
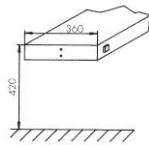
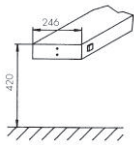
Für weiteres Montagezubehör kontaktieren Sie bitte Ihren Verkaufsberater.

Wärmebrücken-Anwendungen

1-reihig

2-reihig

2 x 1-reihig



	ohne Konsole	Standkonsole für lose Aufstellung	Standkonsole für Festmontage Stütze Mitte	Standkonsole für Festmontage Stütze hinten	Hängekonsole Stütze Mitte	Montagewinkel hängend	Wand-Montage- winkel
Lieferumfang:		• inkl. Kabel • inkl. Stecker	• inkl. Kabel • ohne Stecker	• inkl. Kabel • ohne Stecker	• inkl. Kabel • Ohne Stecker	• ohne Kabel • ohne Stecker	• ohne Kabel • ohne Stecker
Höhe / Wandabstand:		Fix 420 mm	Fix 420 mm	Fix 420 mm	Höhe variabel H max = 500 mm	Höhe variabel H max = 350 mm	Wandabstand variabel W min = 25 mm W max = 100 mm
Ausführung:		für 230 V: 191110R/L für 400 V: 191110RX/LX	191121	für 1-Reihige: 191120 für 2-Reihige oder 2 parallele 1-Reihige: 191122	191100	Höhe fix 75 mm: 191050 Höhe fix 100 mm: 191051 Höhe variabel: 191050X	191051X
Verbindungselement: Für 2 parallele 1-reihige IR-Wärmebrücken	-	191111	191111	wird nicht benötigt	191111	191111	-